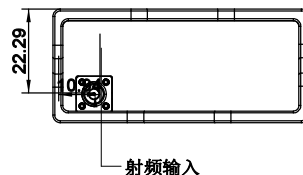
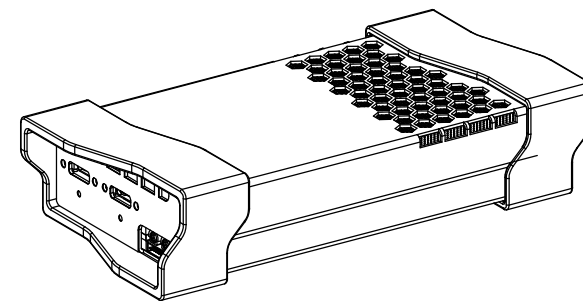
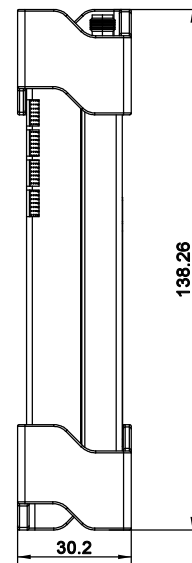
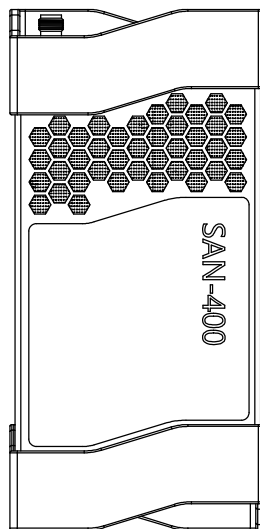
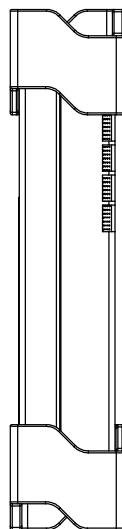


多功能接口				
引脚	名称	方向	电平标准	含义
1	EXT_TRG_I01	I	3.3V	触发输入
2	EXT_TRG_I02	/	/	预留
3	EXT_TRG_I03	O	3.3V	触发输出
4	GND	/	/	接地
5	LFADC_INA	I	模拟信号	低频ADC输入
6	3V3D	O	/	电源输出, 5V输出
7	USART9_RX	I	3.3V	串口输入
8	GND	/	/	接地
9	USART_TX	O	3.3V	串口输出
10	NC			
11	NC			
12	NC			
13	GND	/	/	接地
14	REFCLK_OUT	O	/	参考时钟输出, 可输出10MHz标准时钟信号



						SAN-400-R2				
标记	数量	分区	更改文件号	签名	年月日	阶段标记	质量	比例		
设计			标准化				0.000 g	1:1		
校核			工艺							
主管设计			审核							
			批准				共 张	第 张	版本	替代